



KSH NÉPESSÉGTUDOMÁNYI
KUTATÓINTÉZET

Láthatatlan transzferek: Ki végzi a háztartási munkát és ki kapja meg az eredményt?

Gál Róbert Iván – Szabó Endre – Vargha Lili

A háztartási munka mérése – workshop

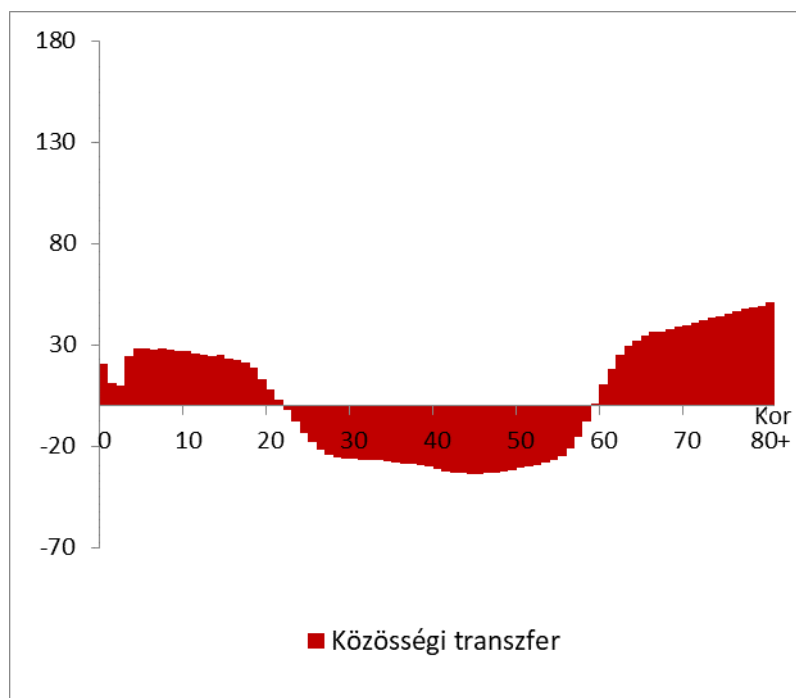
Központi Statisztikai Hivatal, Budapest, 2018. április 17.



Nemzeti Számlák és Nemzeti Transzfershámlák (NTA):
erőforrások áramlása különböző életkorú egyének (és nem intézmények) között

egy példa: a társadalombiztosítási járulék nem háztartási és vállalati kiadás és állami bevétel,
hanem az aktív korúak kiadása (és az inaktív korúak, zömmel idősek bevétele)

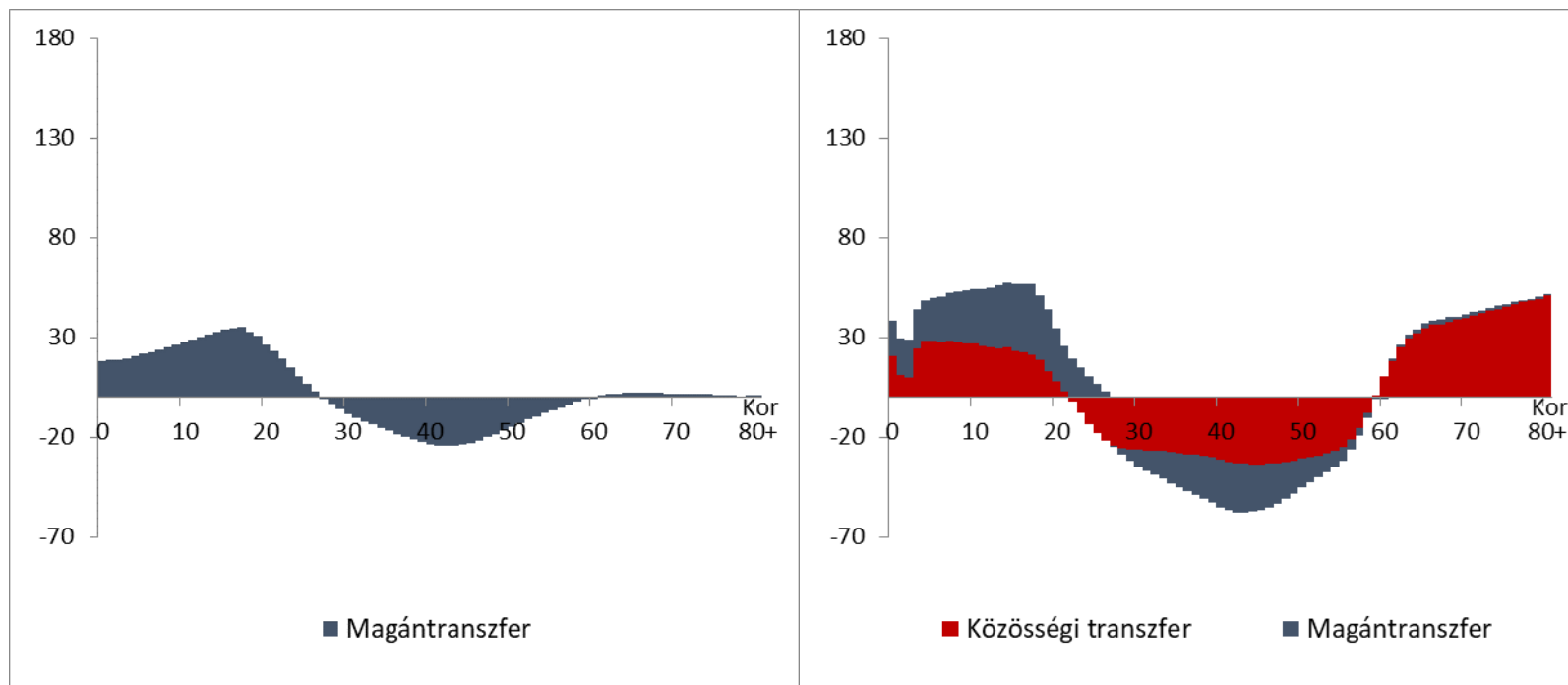
Az alábbi ábra már az összes nettó közösségi transzfer koreloszlását mutatja



Megjegyzés: függőleges tengely: értékek a 30-49 évesek egy főre eső munkajövedelmének százalékában
Forrás: Gál és Vargha (megjelenés alatt).

A különböző életkorú egyének közötti erőforrásáramlás legfontosabb csatornái az állam és a háztartások, kisebb mértékben a vállalati szektor

A háztartáson belül zajló nettó transzferáramlás és hatása a teljes transzferáramlásra

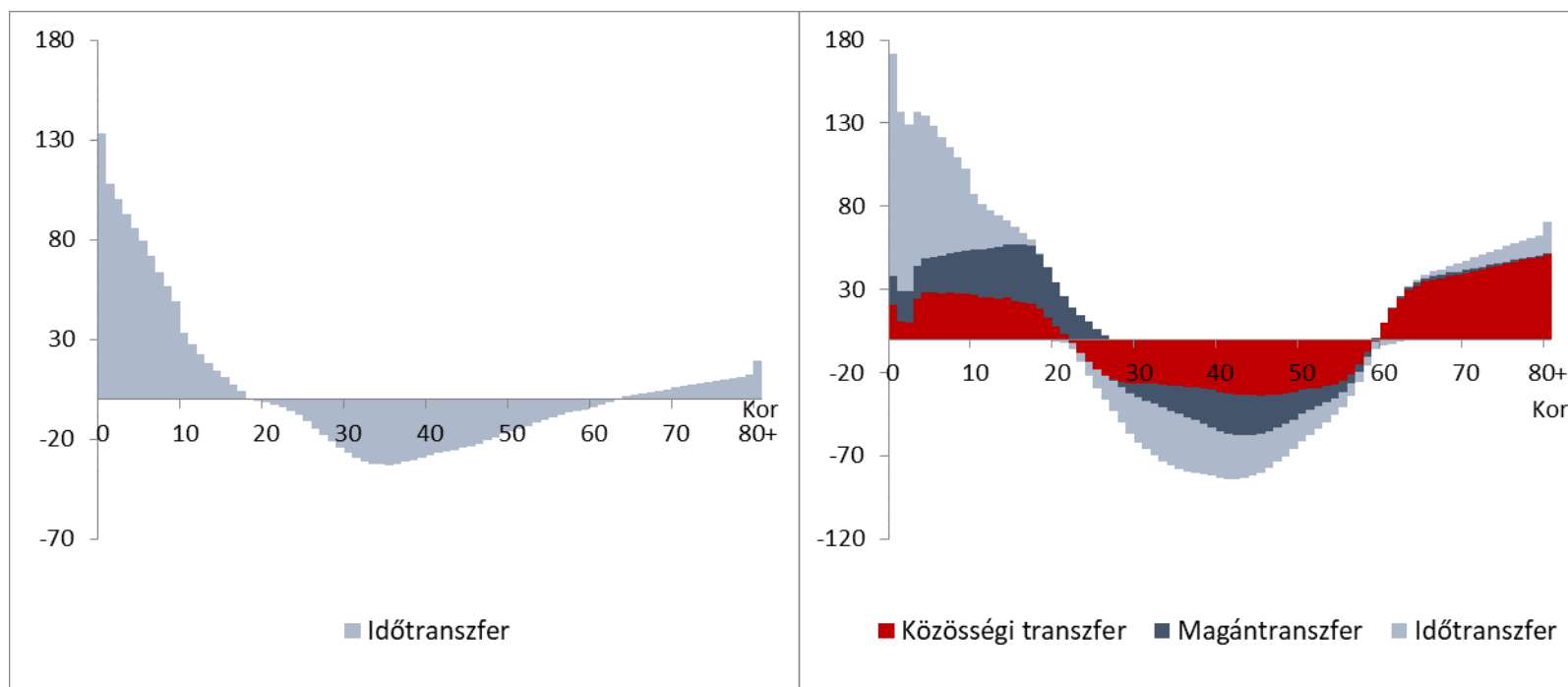


Megjegyzés és forrás mint az előző ábránál.

Ahogy a nemzeti időtranszferszámla bevezeti az életkort a nemzeti számlák rendszerébe, a nemzeti időtranszferszámla (NTTA) bevezeti az életkort a háztartási szatellit számlába.

Az NTTA felbontja a végzett háztartási munkát életkor szerint, és megkeresi a munka eredményének fogyasztóit, ugyancsak életkor szerint. A kettő különbsége a nettó időtranszfer.

Nettó időtranszferek és hatásuk a teljes transzferáramlásra



Megjegyzés mint az előző ábránál.

Forrás: Gál, Szabó és Vargha (2017); Gál és Vargha (megjelenés alatt).

A nettó időtranszfer mögött a végzett háztartási munka koreloszlása és e munka eredményének fogyasztását leíró koreloszlás húzódik meg.

A munkavégzés koreloszlása jellemzően bimodális. A fogyasztási görbe mutatja a gyermekek, különösen a kisgyermekek kedvezményezettségét.

A háztartási termelés és e munka eredményének ill. e kettő különbségének koreloszlása



Megjegyzés: függőleges tengely: az egy főre eső értékek a havi bruttó átlagkeresethez viszonyítva.

Forrás: Gál, Szabó és Vargha (2017).

A háztartási munka fogyasztásában minimális, végzésében azonban jelentős különbség mutatkozik a két nem között.

A férfi és női életpálya jelentősen különbözik ebből a szempontból.

A háztartási termelés és e munka eredményének ill. e kettő különbségének koreloszlása, nemek szerint

